

# Πρόγραμμα Εμβολιασμού COVID-19

Έναρξη λειτουργίας της πλατφόρμας [emvolio.gov.gr](https://emvolio.gov.gr)



Εθνική  
Εκστρατεία  
Εμβολιασμού

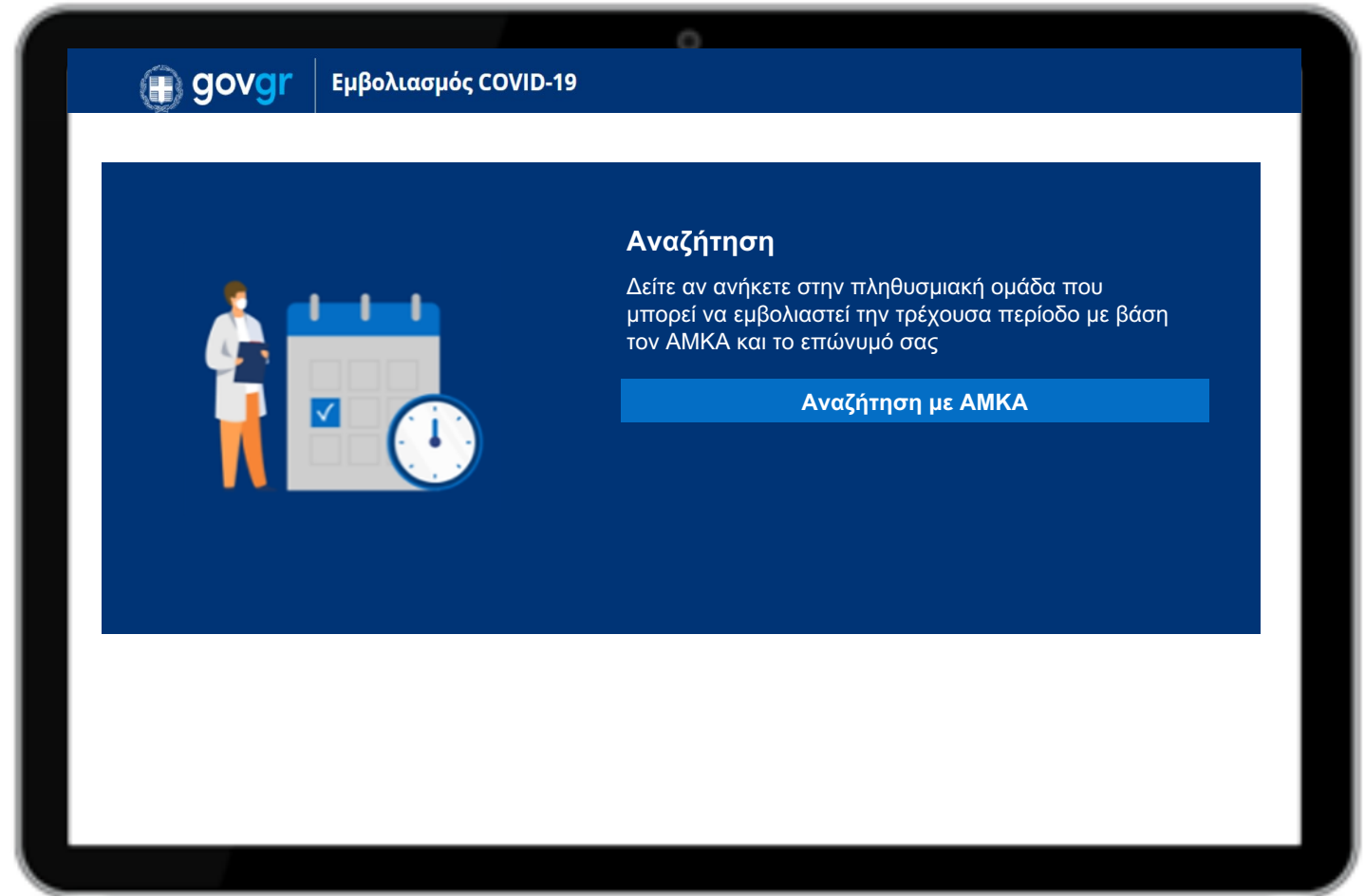
# Έλεγχος προτεραιότητας εμβολιασμού

The background image is a blurred photograph of a medical professional in a white lab coat and mask. A hand wearing a blue nitrile glove is holding a white tray containing several small glass vials of COVID-19 vaccine. The vials have labels that include 'COVID-19 Vaccine / Vaccin' and 'Vaccin / Impfstoff'. The overall scene is set in a clinical or laboratory environment.

# Έλεγχος προτεραιότητας εμβολιασμού

Οι πολίτες μπορούν να ελέγξουν μέσω της πλατφόρμας αν ανήκουν στην πληθυσμιακή ομάδα που δύναται να εμβολιαστεί την τρέχουσα χρονική περίοδο.

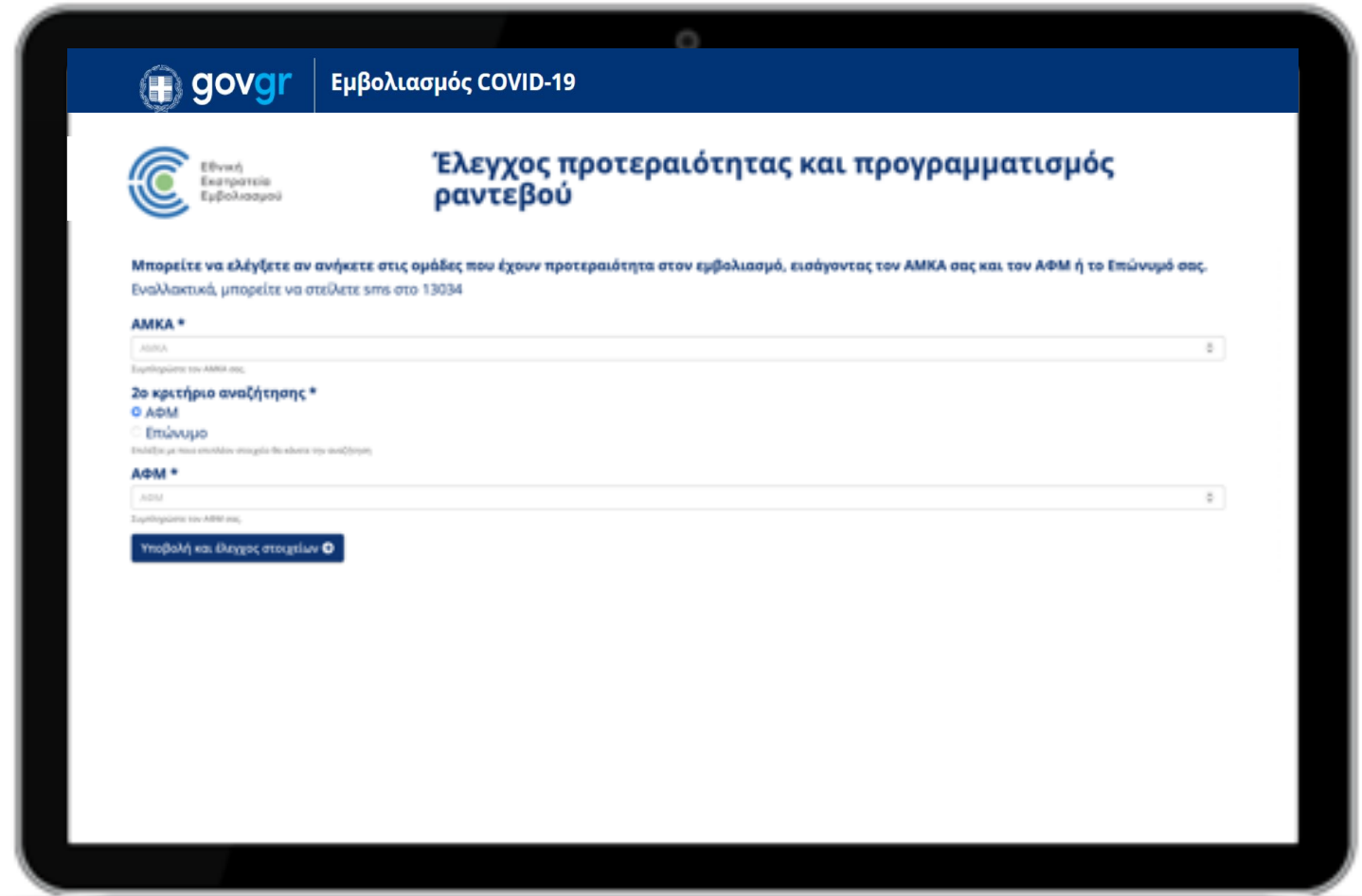
Σημειώνεται ότι οι πολίτες μπορούν επίσης να απευθυνθούν στα πλησιέστερα ΚΕΠ ή Φαρμακεία για τον έλεγχο προτεραιότητας εμβολιασμού.



# Έλεγχος προτεραιότητας εμβολιασμού

Οι πολίτες μπορούν να ελέγξουν μέσω της πλατφόρμας αν ανήκουν στην πληθυσμιακή ομάδα που δύναται να εμβολιαστεί την τρέχουσα χρονική περίοδο.

- ▶ Οι πολίτες ελέγχουν τη δυνατότητα προγραμματισμού του εμβολιασμού εισάγοντας ΑΜΚΑ και ΑΦΜ ή Επώνυμο

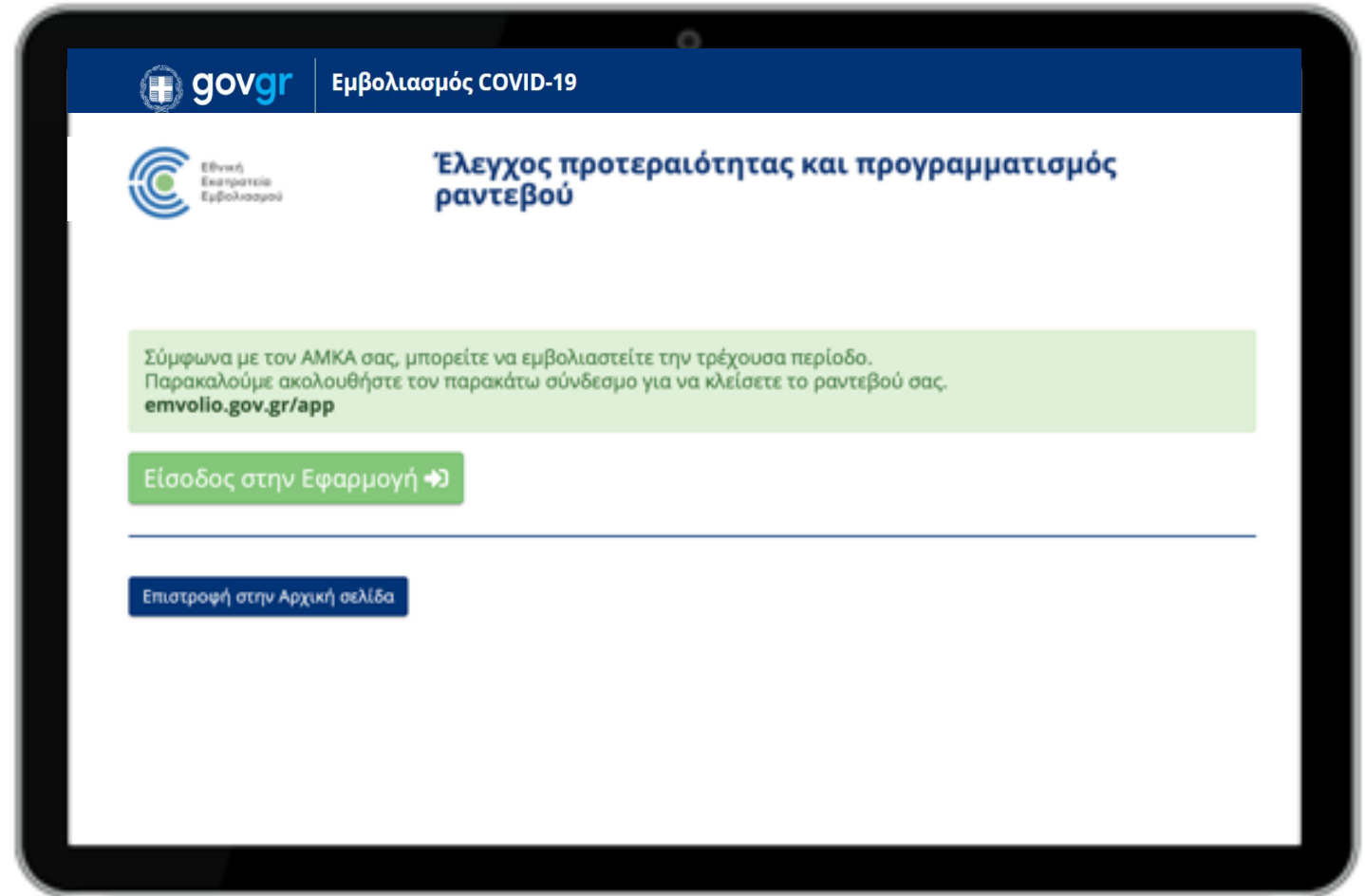


The screenshot shows a web interface on a tablet. At the top, there is a blue header with the 'govgr' logo and the text 'Εμβολιασμός COVID-19'. Below the header, the page title is 'Έλεγχος προτεραιότητας και προγραμματισμός ραντεβού'. The main content area contains the following text: 'Μπορείτε να ελέγξετε αν ανήκετε στις ομάδες που έχουν προτεραιότητα στον εμβολιασμό, εισάγοντας τον ΑΜΚΑ σας και τον ΑΦΜ ή το Επώνυμό σας. Εναλλακτικά, μπορείτε να στείλετε sms στο 13034'. There are three input fields: 'ΑΜΚΑ \*', 'ΑΦΜ \*', and 'Επώνυμο \*'. The 'ΑΦΜ \*' field is selected with a radio button. At the bottom, there is a blue button labeled 'Υποβολή και έλεγχος στοιχείων'.

# Έλεγχος προτεραιότητας εμβολιασμού

Οι πολίτες μπορούν να ελέγξουν μέσω της πλατφόρμας αν ανήκουν στην πληθυσμιακή ομάδα που δύναται να εμβολιαστεί την τρέχουσα χρονική περίοδο.

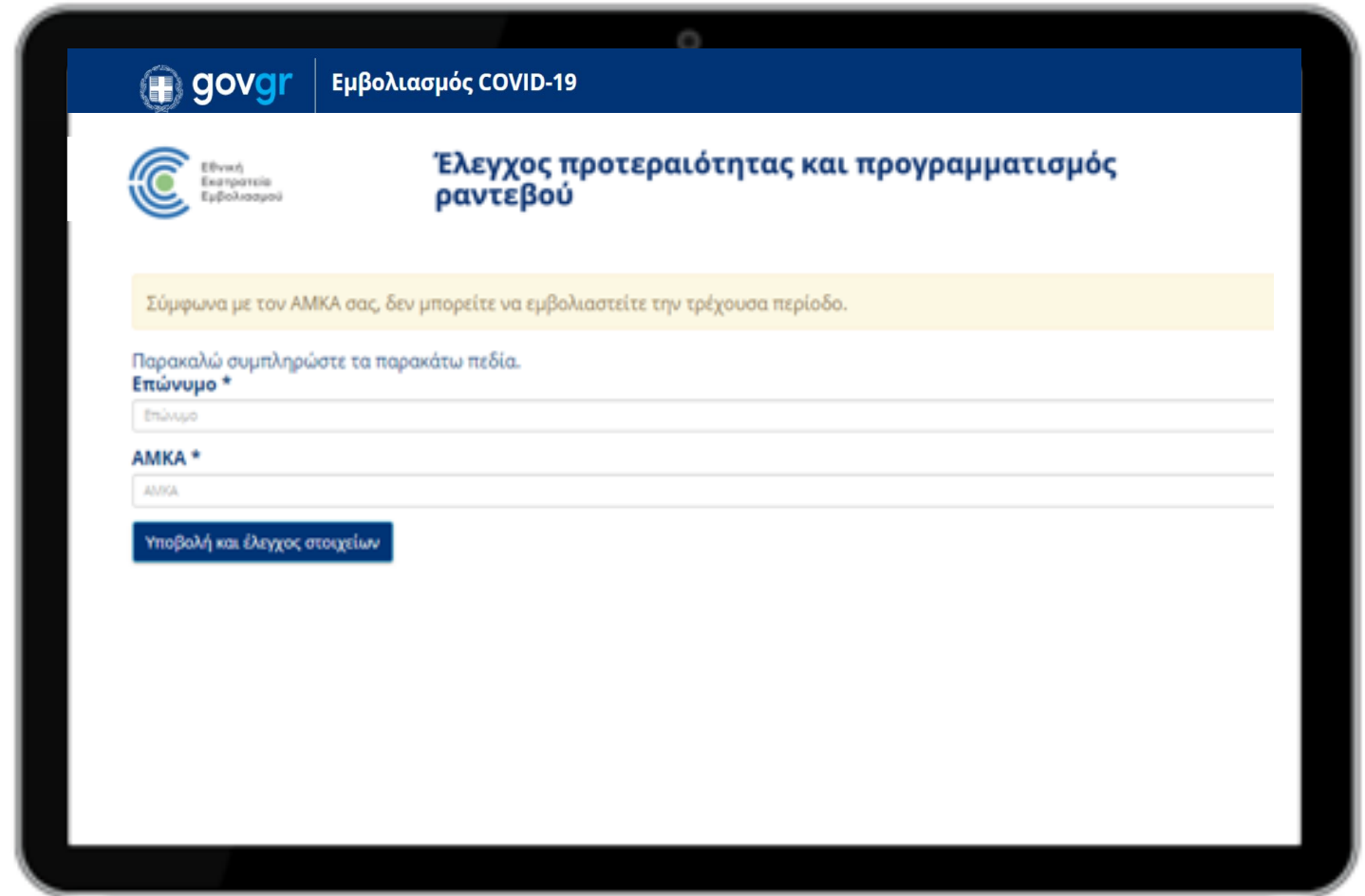
- ▶ Οι πολίτες ελέγχουν τη δυνατότητα προγραμματισμού του εμβολιασμού εισάγοντας ΑΜΚΑ και ΑΦΜ ή Επώνυμο
- ▶ Εφόσον έχουν τη δυνατότητα, η πλατφόρμα τους προτρέπει να προγραμματίσουν ραντεβού στη σελίδα [emvolio.gov.gr/app](https://emvolio.gov.gr/app)



# Έλεγχος προτεραιότητας εμβολιασμού


Οι πολίτες μπορούν να ελέγξουν μέσω της πλατφόρμας αν ανήκουν στην πληθυσμιακή ομάδα που δύναται να εμβολιαστεί την τρέχουσα χρονική περίοδο.

- ▶ Οι πολίτες ελέγχουν τη δυνατότητα προγραμματισμού του εμβολιασμού εισάγοντας ΑΜΚΑ και ΑΦΜ ή Επώνυμο
- ▶ Εφόσον έχουν τη δυνατότητα, η πλατφόρμα τους προτρέπει να προγραμματίσουν ραντεβού στη σελίδα [emvolio.gov.gr/app](https://emvolio.gov.gr/app)
- ▶ Διαφορετικά, η πλατφόρμα εμφανίζει αυτόματο ενημερωτικό μήνυμα



The screenshot shows the 'govgr' website interface for COVID-19 vaccination. The header includes the 'govgr' logo and 'Εμβολιασμός COVID-19'. The main heading is 'Έλεγχος προτεραιότητας και προγραμματισμός ραντεβού'. A yellow message box states: 'Σύμφωνα με τον ΑΜΚΑ σας, δεν μπορείτε να εμβολιαστείτε την τρέχουσα περίοδο.' Below this, a prompt asks to complete the fields: 'Παρακαλώ συμπληρώστε τα παρακάτω πεδία.' There are two input fields: 'Επώνυμο \*' and 'ΑΜΚΑ \*'. A blue button at the bottom says 'Υποβολή και έλεγχος στοιχείων'.

# Έλεγχος προτεραιότητας εμβολιασμού



Οι πολίτες μπορούν να ελέγξουν μέσω SMS αν ανήκουν στην πληθυσμιακή ομάδα που δύναται να εμβολιαστεί την τρέχουσα χρονική περίοδο.

# Έλεγχος προτεραιότητας εμβολιασμού



Οι πολίτες μπορούν να ελέγξουν μέσω SMS αν ανήκουν στην πληθυσμιακή ομάδα που δύναται να εμβολιαστεί την τρέχουσα χρονική περίοδο.

- ▶ Οι πολίτες ελέγχουν τη δυνατότητα προγραμματισμού του εμβολιασμού στέλνοντας γραπτό μήνυμα (SMS) με ΑΜΚΑ (κενό) Επώνυμο στο 13034



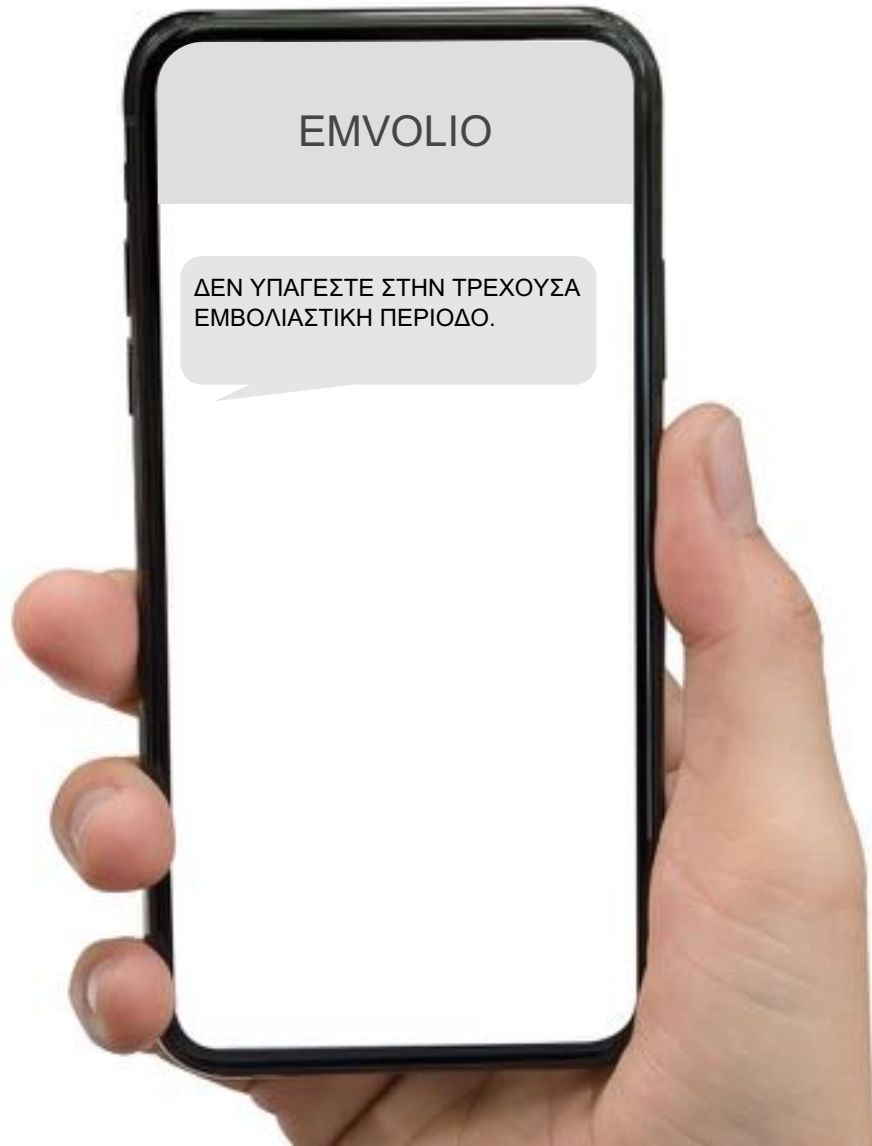
# Έλεγχος προτεραιότητας εμβολιασμού



Οι πολίτες μπορούν να ελέγξουν μέσω SMS αν ανήκουν στην πληθυσμιακή ομάδα που δύναται να εμβολιαστεί την τρέχουσα χρονική περίοδο.

- ▶ Οι πολίτες ελέγχουν τη δυνατότητα προγραμματισμού του εμβολιασμού στέλνοντας γραπτό μήνυμα (SMS) με ΑΜΚΑ (κενό) Επώνυμο στο 13034
- ▶ Άμεσα, λαμβάνουν απάντηση από το EMVOLIO σχετικά με τη δυνατότητα προγραμματισμού ραντεβού και προτρέπονται να προγραμματίσουν ραντεβού

# Έλεγχος προτεραιότητας εμβολιασμού



Οι πολίτες μπορούν να ελέγξουν μέσω SMS αν ανήκουν στην πληθυσμιακή ομάδα που δύναται να εμβολιαστεί την τρέχουσα χρονική περίοδο.

- ▶ Οι πολίτες ελέγχουν τη δυνατότητα προγραμματισμού του εμβολιασμού στέλνοντας γραπτό μήνυμα (SMS) με ΑΜΚΑ (κενό) Επώνυμο στο 13034
- ▶ Άμεσα, λαμβάνουν απάντηση από το EMVOLIO σχετικά με τη δυνατότητα προγραμματισμού ραντεβού και προτρέπονται να προγραμματίσουν ραντεβού
- ▶ Διαφορετικά, λαμβάνουν ενημέρωση από το EMVOLIO ότι δεν έχουν ακόμη δυνατότητα προγραμματισμού ραντεβού

# Προγραμματισμός ραντεβού εμβολιασμού



# Προγραμματισμός ραντεβού εμβολιασμού Πλατφόρμα, ΚΕΠ, Φαρμακεία και άυλη συνταγογράφηση

Ο προγραμματισμός των ραντεβού εμβολιασμού μπορεί να γίνει με τους παρακάτω τρόπους:



- ▶ Μέσω γραπτών μηνυμάτων (SMS), εφόσον οι πολίτες έχουν εγγραφεί στη άυλη συνταγογράφηση και είναι δικαιούχοι εμβολιασμού, όπως θα αναλυθεί στη συνέχεια.



- ▶ Απευθείας από τους Πολίτες με την είσοδο τους στην πλατφόρμα [emvolio.gov.gr](https://emvolio.gov.gr), όπως θα αναλυθεί στη συνέχεια.




- ▶ Κατόπιν προσέλευσης των ιδίων ή τρίτων προσώπων για λογαριασμό τους στο πλησιέστερο ΚΕΠ. Σημειώνεται ότι σε περίπτωση τρίτων προσώπων, απαιτείται υπεύθυνη δήλωση, η οποία θα ενσωματωθεί σε δεύτερο χρόνο στην πλατφόρμα [emvolio.gov.gr](https://emvolio.gov.gr). Επίσης, ο τρίτος που θα προσέρχεται θα πρέπει να γνωρίζει τον ΑΜΚΑ του άμεσα ενδιαφερομένου καθώς και τον ΑΔΤ ή να φέρει φωτοτυπία τους.



- ▶ Κατόπιν προσέλευσης των ιδίων ή τρίτων προσώπων για λογαριασμό τους στο πλησιέστερο Φαρμακείο. Οι αναλυτικές οδηγίες και κατευθύνσεις για τον προγραμματισμό ραντεβού στα Φαρμακεία θα παρασχεθούν άμεσα.

# Προγραμματισμός ραντεβού εμβολιασμού



Οι πολίτες που έχουν εγγραφεί στην άυλη συνταγογράφηση και είναι δικαιούχοι εμβολιασμού θα λάβουν γραπτό μήνυμα από το 13034 σχετικά με το προ-κρατημένο ραντεβού τους.

# Προγραμματισμός ραντεβού εμβολιασμού



Οι πολίτες που έχουν εγγραφεί στην άυλη συνταγογράφηση και είναι δικαιούχοι εμβολιασμού θα λάβουν γραπτό μήνυμα από το 13034 σχετικά με το προ-κρατημένο ραντεβού τους.

- ▶ Οι πολίτες ενημερώνονται μέσω γραπτών μηνυμάτων (SMS) από το 13034 για την προ-κράτηση ραντεβού

# Προγραμματισμός ραντεβού εμβολιασμού



Οι πολίτες που έχουν εγγραφεί στην άυλη συνταγογράφηση και είναι δικαιούχοι εμβολιασμού θα λάβουν **γραπτό μήνυμα από το 13034** σχετικά με το προ-κρατημένο ραντεβού τους.

- ▶ Οι πολίτες ενημερώνονται μέσω γραπτών μηνυμάτων (SMS) από το 13034 για την προ-κράτηση ραντεβού
- ▶ Οι πολίτες έχουν τη δυνατότητα να επιβεβαιώσουν το ραντεβού μέσω SMS, εντός 72 ωρών, διαφορετικά η θέση απελευθερώνεται.

# Προγραμματισμός ραντεβού εμβολιασμού



Οι πολίτες που έχουν εγγραφεί στην άυλη συνταγογράφηση και είναι δικαιούχοι εμβολιασμού θα λάβουν **γραπτό μήνυμα από το 13034** σχετικά με το προ-κρατημένο ραντεβού τους.

- ▶ Οι πολίτες ενημερώνονται μέσω γραπτών μηνυμάτων (SMS) από το 13034 για την προ-κράτηση ραντεβού
- ▶ Οι πολίτες έχουν τη δυνατότητα να επιβεβαιώσουν το ραντεβού μέσω SMS, εντός 72 ωρών, διαφορετικά η θέση απελευθερώνεται.
- ▶ Οι πολίτες λαμβάνουν άμεσα απάντηση από το EMVOLIO σχετικά με την επιτυχή επιβεβαίωση

Σε περίπτωση που οι πολίτες επιθυμούν να το τροποποιήσουν το προ-κρατημένο ραντεβού, θα πρέπει να εισέλθουν στην πλατφόρμα [emvolio.gov.gr](http://emvolio.gov.gr)

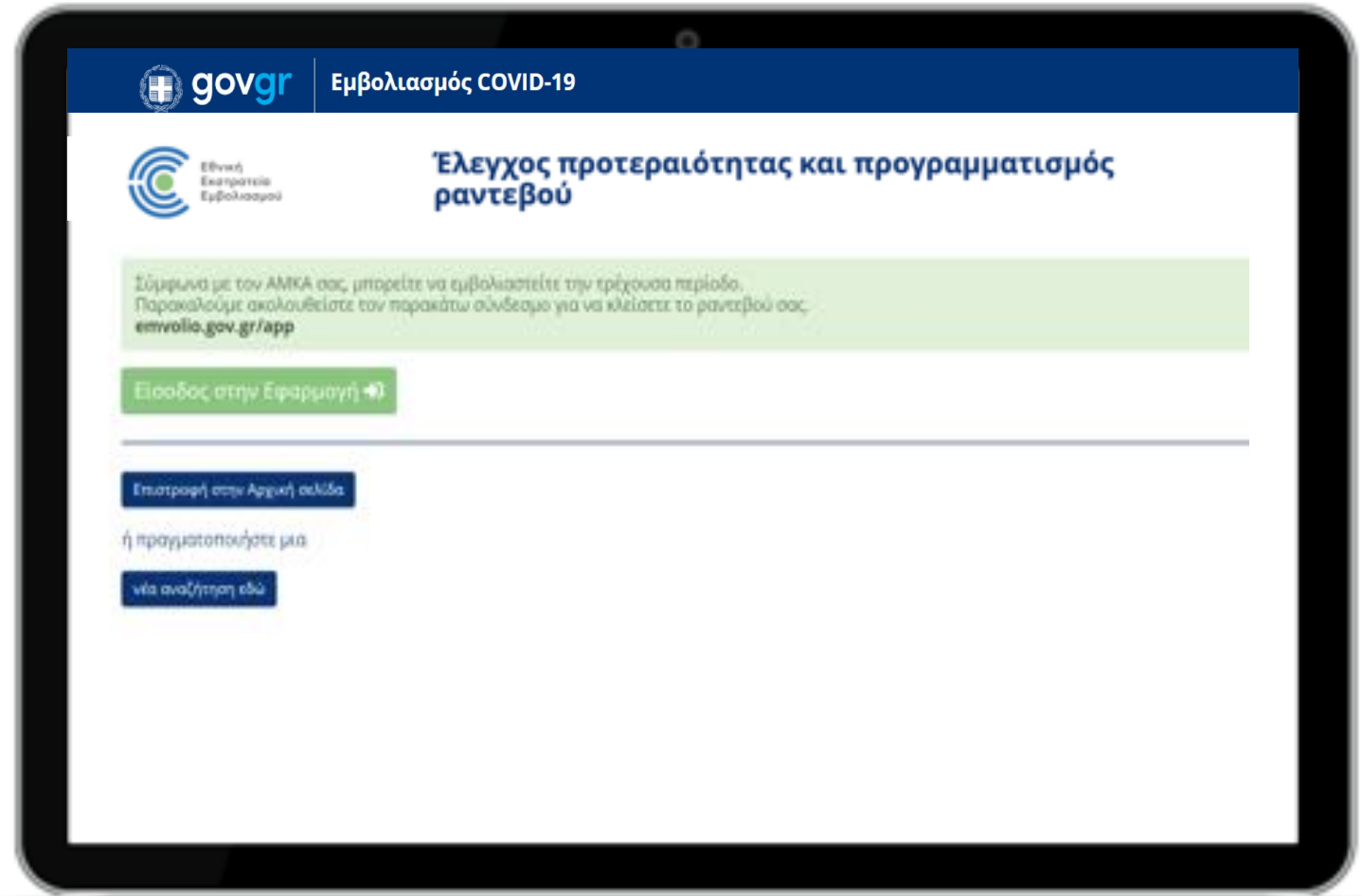


# Προγραμματισμός ραντεβού εμβολιασμού

## Είσοδος στην Πλατφόρμα

Εφόσον οι πολίτες έχουν ελέγξει τη δυνατότητα εμβολιασμού την τρέχουσα περίοδο, ακολουθούν το σύνδεσμο ([emvolio.gov.gr/app](https://emvolio.gov.gr/app)) στον οποίο τους παραπέμπει η πλατφόρμα, για να προγραμματίσουν το ραντεβού.

*Σημειώνεται ότι οι πολίτες μπορούν επίσης να απευθυνθούν στα πλησιέστερα ΚΕΠ ή Φαρμακεία για τον προγραμματισμό ραντεβού.*

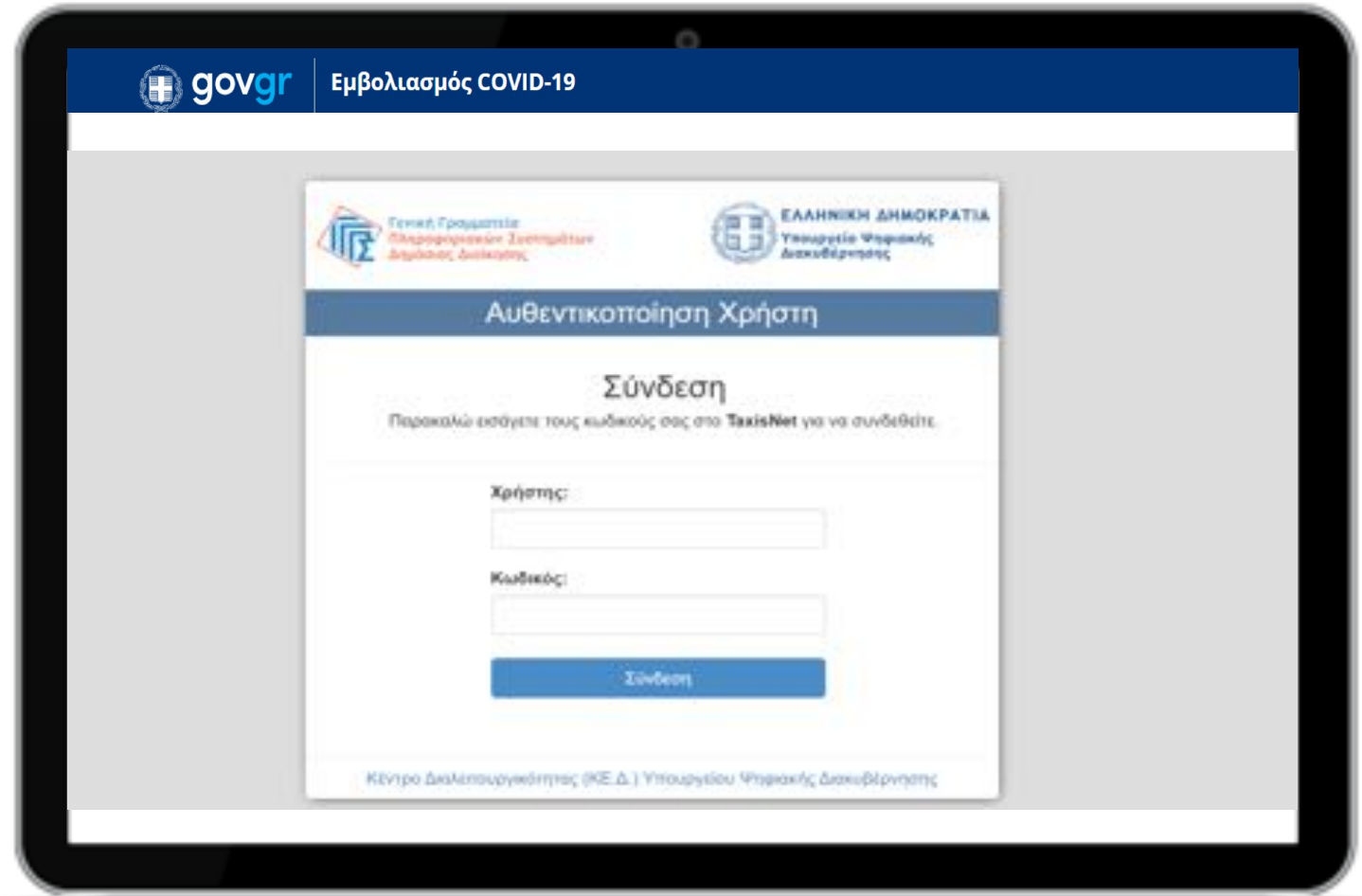


# Προγραμματισμός ραντεβού εμβολιασμού

## Είσοδος στην Πλατφόρμα

Εφόσον οι πολίτες έχουν ελέγξει τη δυνατότητα εμβολιασμού την τρέχουσα περίοδο, ακολουθούν το σύνδεσμο ([emvolio.gov.gr/app](https://emvolio.gov.gr/app)) στον οποίο τους παραπέμπει η πλατφόρμα, για να προγραμματίσουν το ραντεβού.

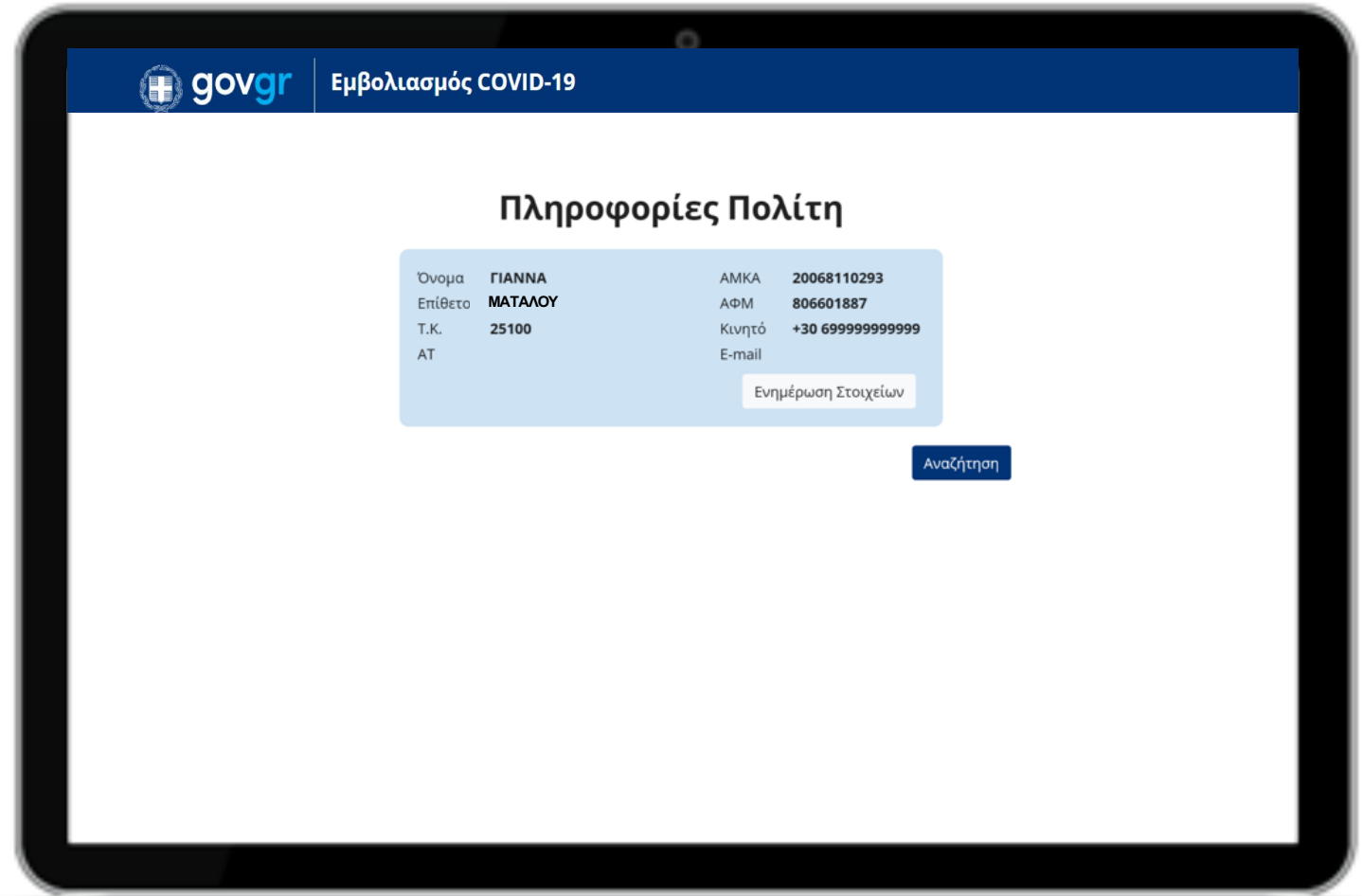
- ▶ Οι πολίτες συνδέονται στην πλατφόρμα κάνοντας χρήση των κωδικών TAXISNET



## Είσοδος στην Πλατφόρμα

Εφόσον οι πολίτες έχουν ελέγξει τη δυνατότητα εμβολιασμού την τρέχουσα περίοδο, ακολουθούν το σύνδεσμο ([emvolio.gov.gr/app](https://emvolio.gov.gr/app)) στον οποίο τους παραπέμπει η πλατφόρμα, για να προγραμματίσουν το ραντεβού.

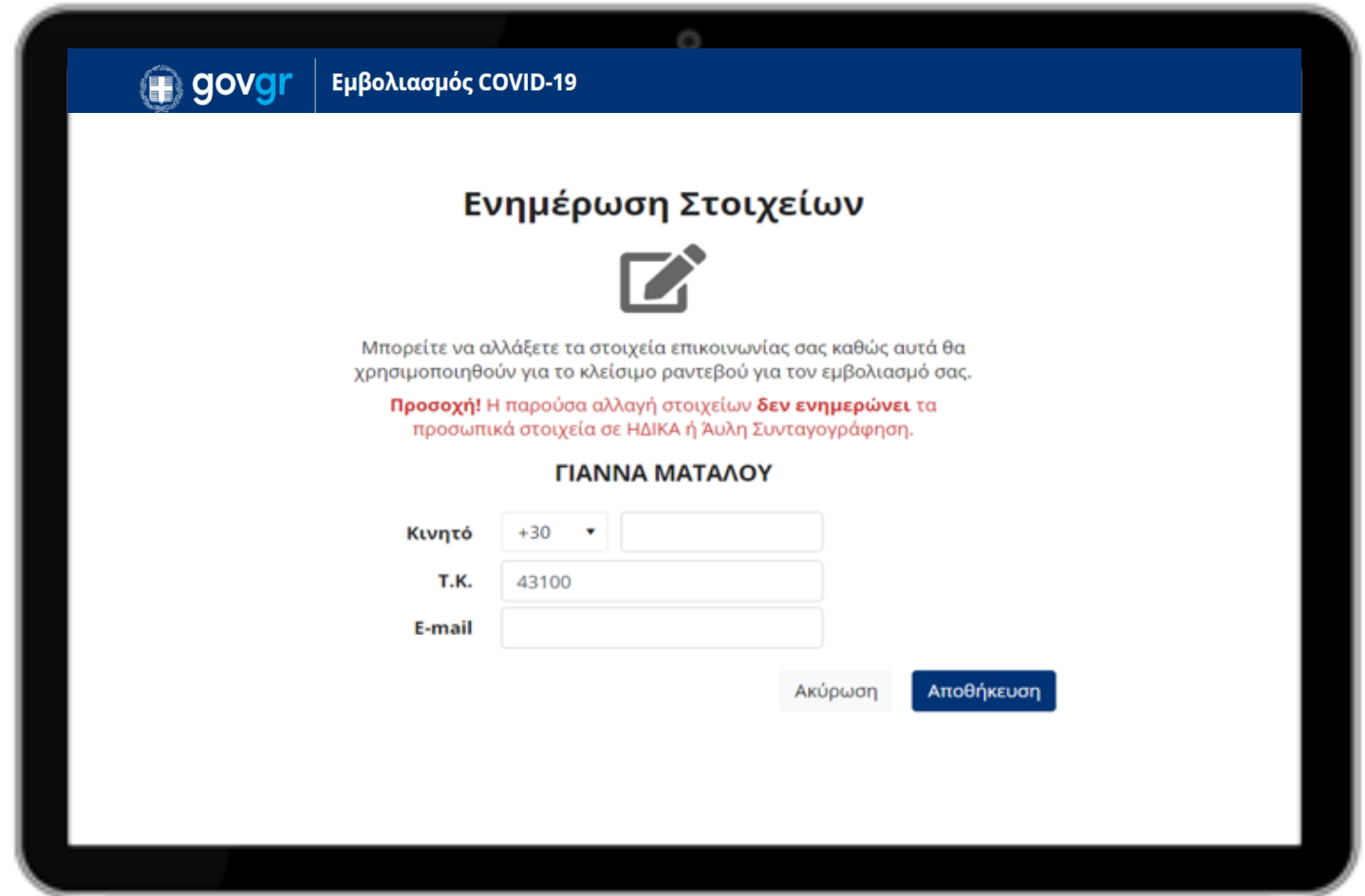
- ▶ Οι πολίτες συνδέονται στην πλατφόρμα κάνοντας χρήση των κωδικών TAXISNET
- ▶ Αφού συνδεθούν επιτυχώς, οι πολίτες επιβεβαιώνουν ότι τα στοιχεία τους είναι ορθά



## Είσοδος στην Πλατφόρμα

Εφόσον οι πολίτες έχουν ελέγξει τη δυνατότητα εμβολιασμού την τρέχουσα περίοδο, ακολουθούν το σύνδεσμο ([emvolio.gov.gr/app](https://emvolio.gov.gr/app)) στον οποίο τους παραπέμπει η πλατφόρμα, για να προγραμματίσουν το ραντεβού.

- ▶ Οι πολίτες συνδέονται στην πλατφόρμα κάνοντας χρήση των κωδικών TAXISNET
- ▶ Αφού συνδεθούν επιτυχώς, οι πολίτες επιβεβαιώνουν ότι τα στοιχεία τους είναι ορθά
- ▶ Οι πολίτες μπορούν να προχωρήσουν σε προσθήκες/διορθώσεις



The screenshot shows a web interface for updating personal details for a COVID-19 vaccination appointment. The header includes the 'govgr' logo and the text 'Εμβολιασμός COVID-19'. The main heading is 'Ενημέρωση Στοιχείων' (Update Details) with a pencil icon. Below this, there is a message: 'Μπορείτε να αλλάξετε τα στοιχεία επικοινωνίας σας καθώς αυτά θα χρησιμοποιηθούν για το κλείσιμο ραντεβού για τον εμβολιασμό σας.' (You can change your contact details as they will be used for booking your vaccination appointment). A warning in red text states: 'Προσοχή! Η παρούσα αλλαγή στοιχείων δεν ενημερώνει τα προσωπικά στοιχεία σε ΗΔΙΚΑ ή Άυλη Συνταγογράφηση.' (Attention! This change of details does not update personal details in HEDICA or E-prescription). The name 'ΓΙΑΝΝΑ ΜΑΤΑΛΟΥ' (GIANNA MATALOU) is displayed. The form contains three input fields: 'Κινητό' (Mobile) with a dropdown set to '+30', 'T.K.' (Postal Code) with the value '43100', and 'E-mail'. At the bottom right, there are two buttons: 'Ακύρωση' (Cancel) and 'Αποθήκευση' (Save).



## Προγραμματισμός ραντεβού

Κατόπιν επιτυχούς σύνδεσης, οι πολίτες ακολουθούν τα παρακάτω βήματα για να προγραμματίσουν το ραντεβού τους:

- ▶ Αρχικά, προγραμματίζουν το ραντεβού για την λήψη της πρώτης δόσης του εμβολίου
- ▶ Στη συνέχεια, προγραμματίζουν το επαναληπτικό ραντεβού (δεύτερη δόση του εμβολίου)



The screenshot shows the 'govgr' website interface for COVID-19 vaccination booking. The user has selected the 2nd dose and is viewing available slots for January 25, 2021 (Tuesday). The interface includes a progress bar at the top with '1η Δόση', '2η Δόση', and 'Επιβεβαίωση'. Below, it shows the selected appointment: '1η Δόση στις 05/01/2021 στη ζώνη ώρας 10:30 - 14:00 στο ΣΙΑΤΙΣΤΑΣ'. A message prompts the user to select a day and time slot for the 2nd dose. A grid of time slots is shown for 24/01/2021 (Sunday), 25/01/2021 (Tuesday), and 26/01/2021 (Wednesday). The 25/01/2021 column is highlighted in green, indicating availability. A legend at the bottom explains the color coding: green for 'Πολλά διαθέσιμα', yellow for 'Αρκετά διαθέσιμα', orange for 'Περιορισμένα', and grey for 'Μη διαθέσιμα ραντεβού'. A 'Πίσω' button is located at the bottom right.

2η Δόση		
24 / 01 / 2021 Κυριακή	25 / 01 / 2021 Δευτέρα	26 / 01 / 2021 Τρίτη
07:00-10:30	07:00-10:30	07:00-10:30
10:30 - 14:00	10:30 - 14:00	10:30 - 14:00
14:00 - 17:30	14:00 - 17:30	14:00 - 17:30
17:30 - 21:00	17:30 - 21:00	17:30 - 21:00

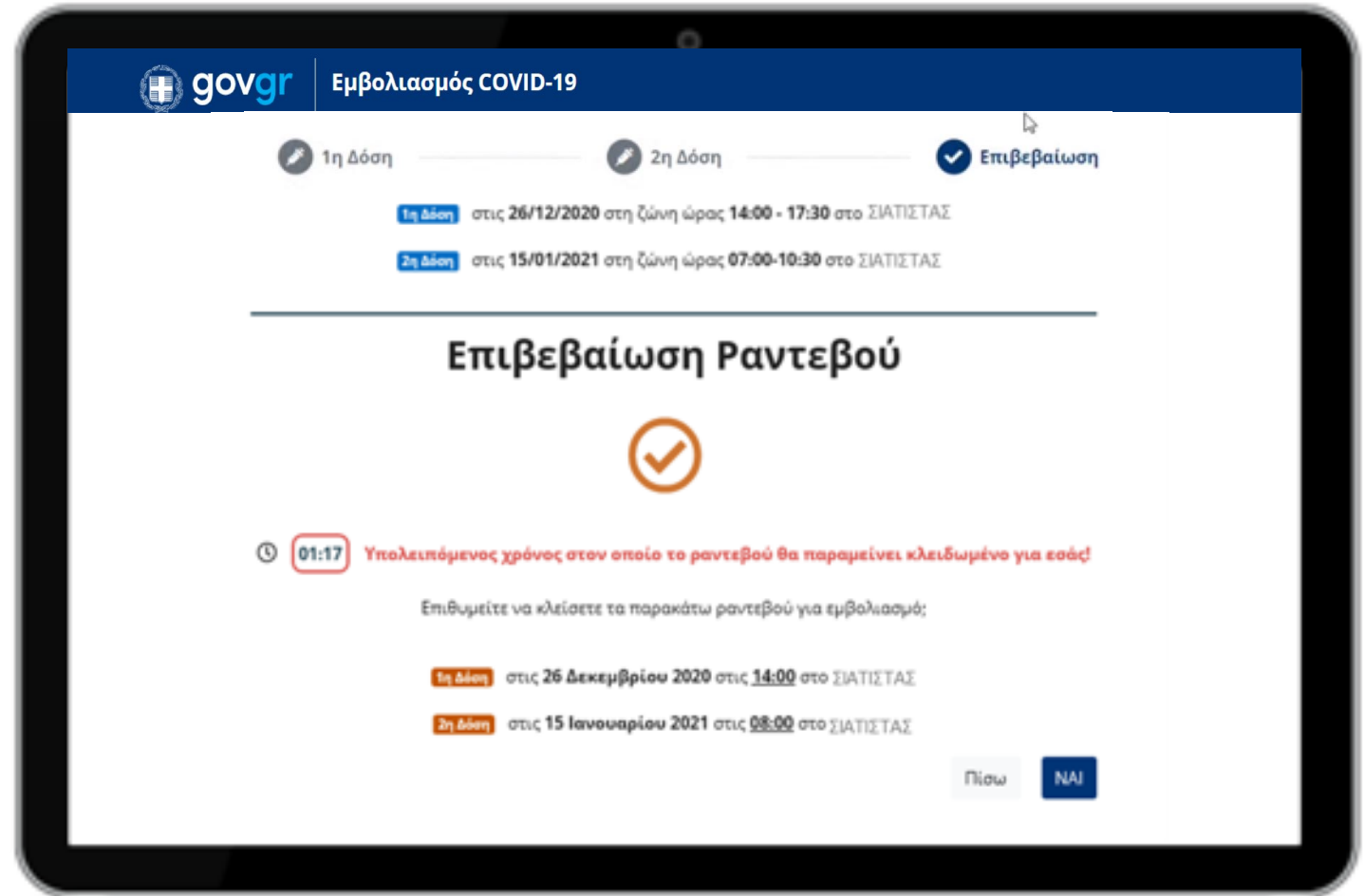
■ Πολλά διαθέσιμα   ■ Αρκετά διαθέσιμα   ■ Περιορισμένα   ■ Μη διαθέσιμα ραντεβού

Πίσω

## Προγραμματισμός ραντεβού

Κατόπιν επιτυχούς σύνδεσης, οι πολίτες ακολουθούν τα παρακάτω βήματα για να προγραμματίσουν το ραντεβού τους:

- ▶ Αρχικά, προγραμματίζουν το ραντεβού για την λήψη της πρώτης δόσης του εμβολίου
- ▶ Στη συνέχεια, προγραμματίζουν το επαναληπτικό ραντεβού (δεύτερη δόση του εμβολίου)
- ▶ Οι πολίτες ελέγχουν τα στοιχεία του ραντεβού, το οποίο πρέπει να επιβεβαιώσουν εντός δύο (2) λεπτών



## Προγραμματισμός ραντεβού

Κατόπιν επιτυχούς σύνδεσης, οι πολίτες ακολουθούν τα παρακάτω βήματα για να προγραμματίσουν το ραντεβού τους:

- ▶ Αρχικά, προγραμματίζουν το ραντεβού για την λήψη της πρώτης δόσης του εμβολίου
- ▶ Στη συνέχεια, προγραμματίζουν το επαναληπτικό ραντεβού (δεύτερη δόση του εμβολίου)
- ▶ Οι πολίτες ελέγχουν τα στοιχεία του ραντεβού, το οποίο πρέπει να επιβεβαιώσουν εντός δύο (2) λεπτών
- ▶ Τέλος, αποθηκεύουν/ εκτυπώνουν τα στοιχεία του ραντεβού και του QR code

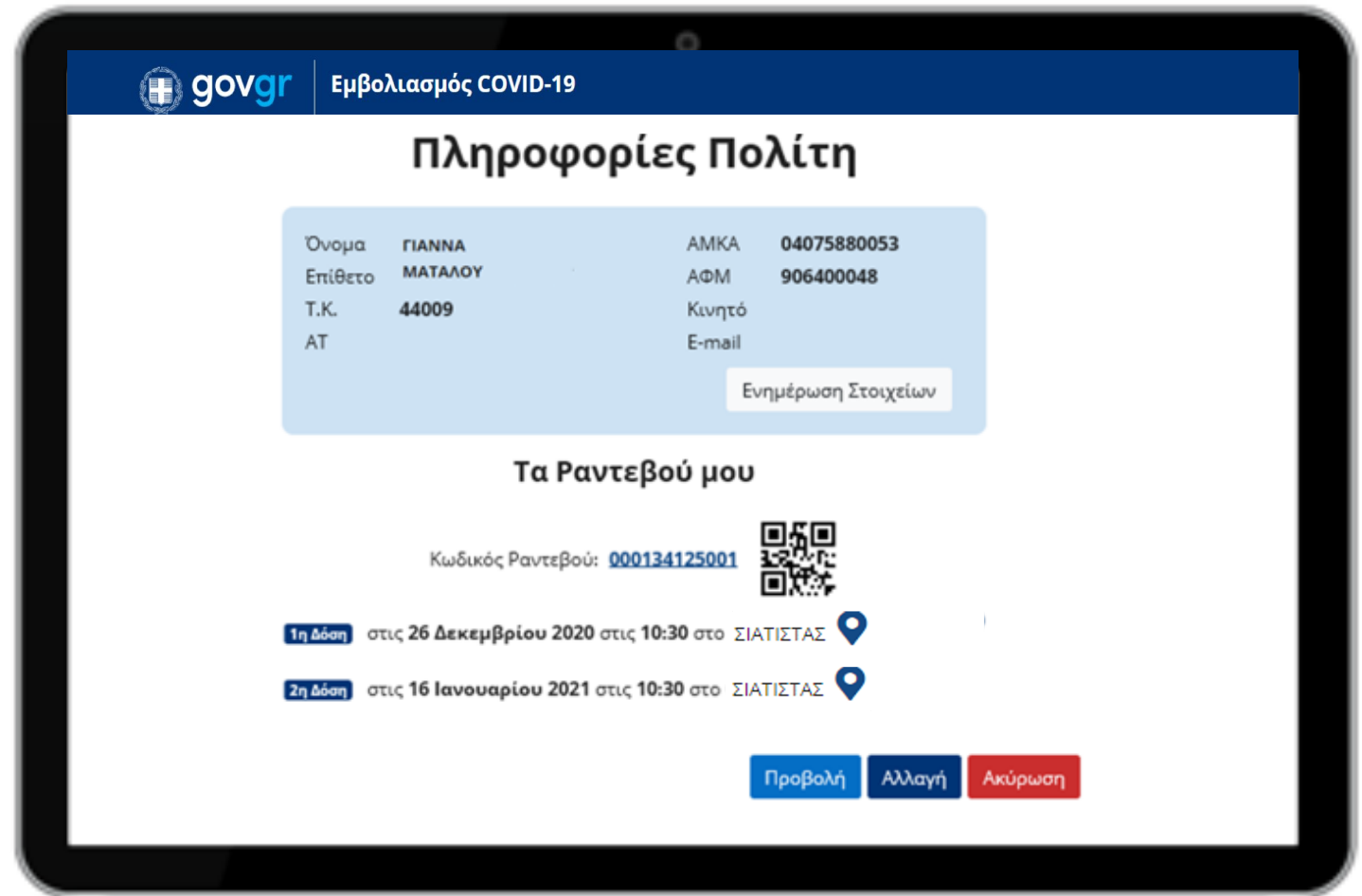




## Τροποποίηση ραντεβού

Οι πολίτες δύνανται να τροποποιήσουν ή να ακυρώσουν το ραντεβού τους, λαμβάνοντας υπόψη τα εξής:

- ▶ Αλλαγή/ ακύρωση μπορεί να γίνει έως και τρείς (3) ημέρες πριν την προγραμματισμένη ημερομηνία

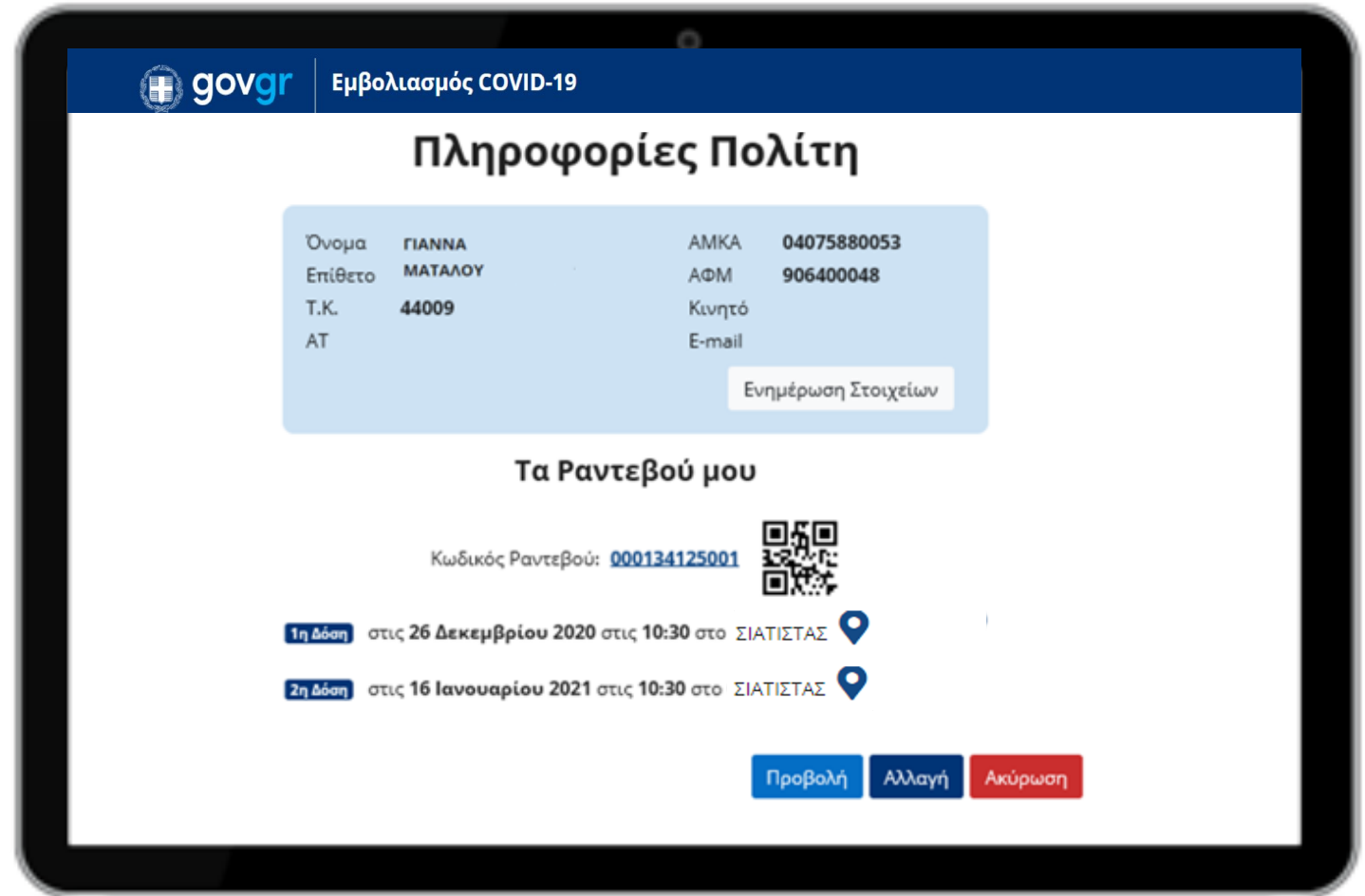


The screenshot shows the 'govgr' portal for COVID-19 vaccination. The header includes the 'govgr' logo and 'Εμβολιασμός COVID-19'. The main heading is 'Πληροφορίες Πολίτη'. Below this, a light blue box contains personal details: Name (Ονομα) GIANNA, Surname (Επίθετο) ΜΑΤΑΛΟΥ, AMKA 04075880053, AΦM 906400048, T.K. 44009, and AT. There are also fields for 'Κινητό' and 'E-mail'. A button labeled 'Ενημέρωση Στοιχείων' is located at the bottom right of this box. Below the personal information, the section 'Τα Ραντεβού μου' (My Appointments) is displayed. It shows a 'Κωδικός Ραντεβού: 000134125001' and a QR code. Two appointments are listed: '1η Δόση' on 26 December 2020 at 10:30 at ΣΙΑΤΙΣΤΑΣ, and '2η Δόση' on 16 January 2021 at 10:30 at ΣΙΑΤΙΣΤΑΣ. At the bottom right, there are three buttons: 'Προβολή' (View), 'Αλλαγή' (Change), and 'Ακύρωση' (Cancel).

## Τροποποίηση ραντεβού

Οι πολίτες δύνανται να τροποποιήσουν ή να ακυρώσουν το ραντεβού τους, λαμβάνοντας υπόψη τα εξής:

- ▶ Αλλαγή/ ακύρωση μπορεί να γίνει έως και τρείς (3) ημέρες πριν την προγραμματισμένη ημερομηνία
- ▶ Οι πολίτες έχουν τη δυνατότητα να αλλάξουν/ ακυρώσουν το ραντεβού τους μία (1) φορά μόνο

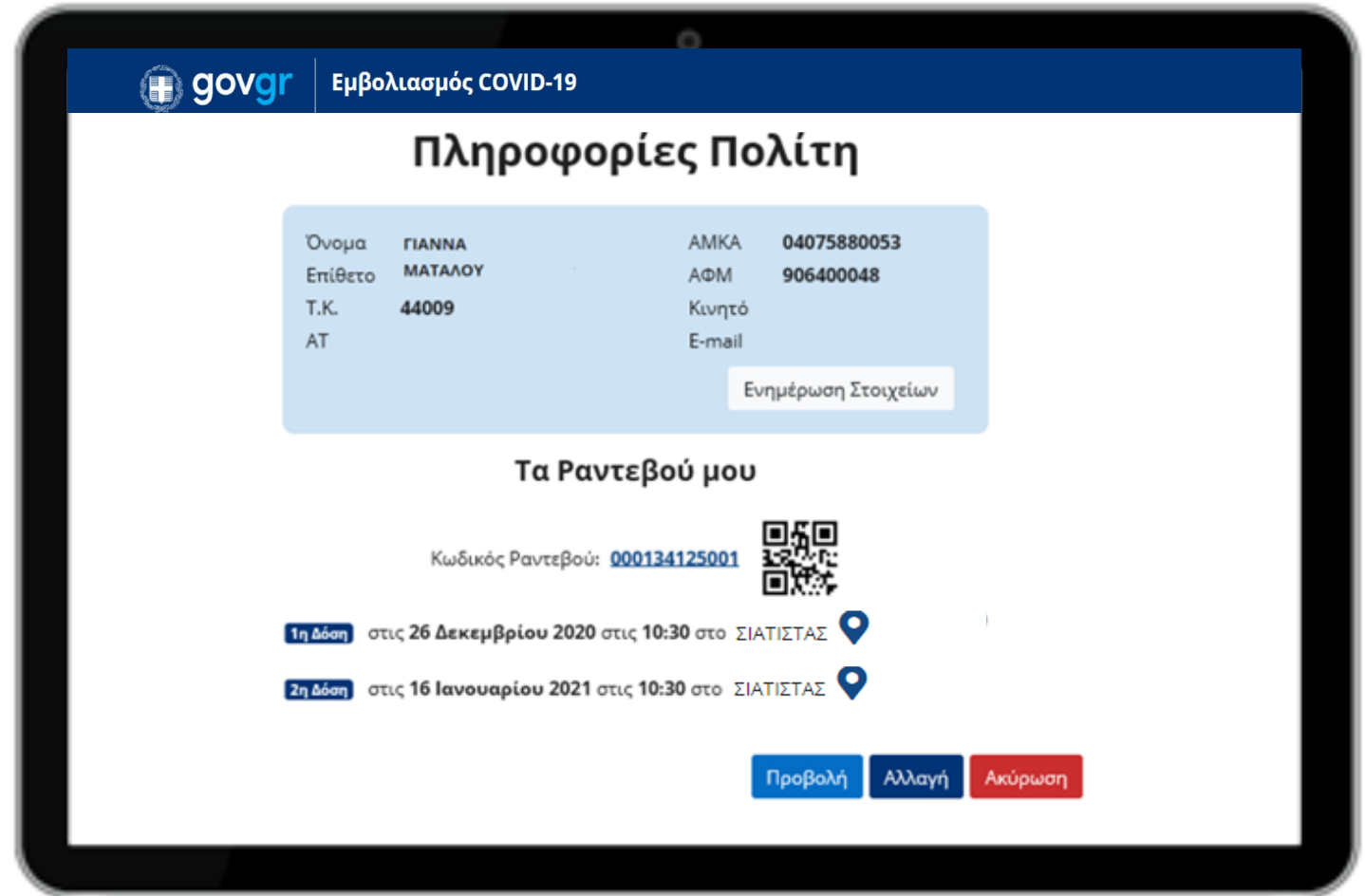


The screenshot shows the 'govgr' portal for COVID-19 vaccination. The header includes the 'govgr' logo and 'Εμβολιασμός COVID-19'. The main heading is 'Πληροφορίες Πολίτη'. Below this, a light blue box contains personal details: Name (ΓΙΑΝΝΑ), Surname (ΜΑΤΑΛΟΥ), AMKA (04075880053), AΦΜ (906400048), T.K. (44009), and AT. There are fields for 'Κινητό' and 'E-mail', and a button for 'Ενημέρωση Στοιχείων'. Below the profile is the section 'Τα Ραντεβού μου', which shows a QR code and the appointment code '000134125001'. Two appointments are listed: '1η Δόση' on 26 Dec 2020 at 10:30 at 'ΣΙΑΤΙΣΤΑΣ' and '2η Δόση' on 16 Jan 2021 at 10:30 at 'ΣΙΑΤΙΣΤΑΣ'. At the bottom, there are buttons for 'Προβολή', 'Αλλαγή', and 'Ακύρωση'.

## Τροποποίηση ραντεβού

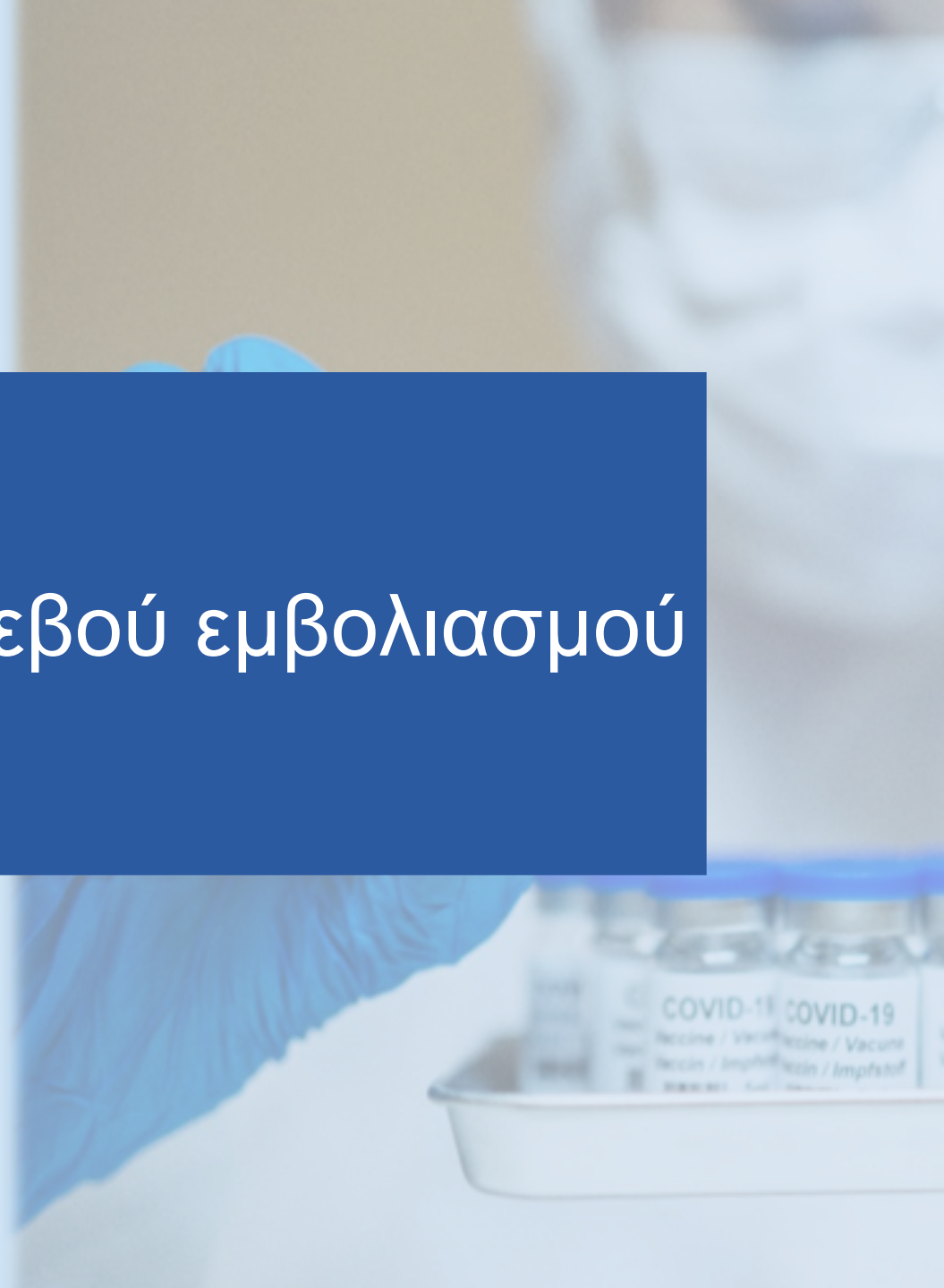
Οι πολίτες δύνανται να τροποποιήσουν ή να ακυρώσουν το ραντεβού τους, λαμβάνοντας υπόψη τα εξής:

- ▶ Αλλαγή/ ακύρωση μπορεί να γίνει έως και τρείς (3) ημέρες πριν την προγραμματισμένη ημερομηνία
- ▶ Οι πολίτες έχουν τη δυνατότητα να αλλάξουν/ ακυρώσουν το ραντεβού τους μία (1) φορά μόνο
- ▶ Σε περίπτωση ακύρωσης ή μη προσέλευσης, οι πολίτες δε θα έχουν τη δυνατότητα επαναπρογραμματισμού για τις επόμενες τριάντα (30) ημέρες.




The screenshot shows the 'govgr' portal for COVID-19 vaccination. The header includes the 'govgr' logo and 'Εμβολιασμός COVID-19'. The main heading is 'Πληροφορίες Πολίτη'. Below this, a light blue box contains personal information: Name (ΓΙΑΝΝΑ), Surname (ΜΑΤΑΛΟΥ), AMKA (04075880053), AΦΜ (906400048), T.K. (44009), and AT. There are also fields for 'Κινητό' and 'E-mail', and a button for 'Ενημέρωση Στοιχείων'. Below the information box, the section 'Τα Ραντεβού μου' (My Appointments) displays a QR code and the appointment code '000134125001'. Two appointments are listed: '1η Δόση' on 26 Dec 2020 at 10:30 at 'ΣΙΑΤΙΣΤΑΣ' and '2η Δόση' on 16 Jan 2021 at 10:30 at 'ΣΙΑΤΙΣΤΑΣ'. At the bottom, there are three buttons: 'Προβολή' (View), 'Αλλαγή' (Change), and 'Ακύρωση' (Cancel).

# Υπενθύμιση ραντεβού εμβολιασμού

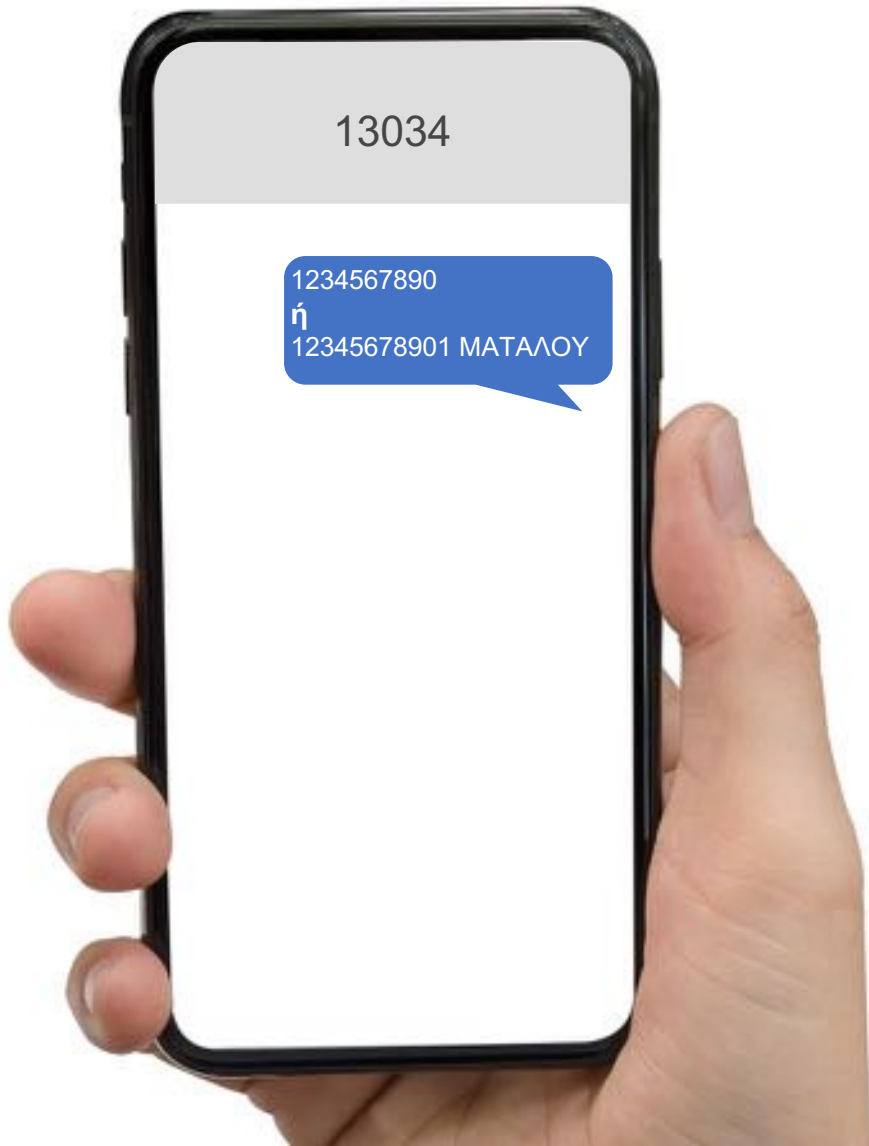


# Υπενθύμιση ραντεβού εμβολιασμού



Οι πολίτες ενημερώνονται μέσω SMS για τις λεπτομέρειες του ραντεβού τους

# Υπενθύμιση ραντεβού εμβολιασμού



Οι πολίτες ενημερώνονται μέσω SMS για τις λεπτομέρειες του ραντεβού τους

- ▶ Οι πολίτες μπορούν να ζητήσουν υπενθύμιση για τις λεπτομέρειες του ραντεβού τους αποστέλλοντας SMS στο 13034 με τον Κωδικό Ραντεβού ή το ΑΜΚΑ και το επώνυμό (ΑΜΚΑ κενό Επώνυμο)

# Υπενθύμιση ραντεβού εμβολιασμού



Οι πολίτες ενημερώνονται μέσω SMS για τις λεπτομέρειες του ραντεβού τους

- ▶ Οι πολίτες μπορούν να ζητήσουν υπενθύμιση για τις λεπτομέρειες του ραντεβού τους αποστέλλοντας SMS στο 13034 με τον Κωδικό Ραντεβού ή το ΑΜΚΑ και το επώνυμό (ΑΜΚΑ κενό Επώνυμο)
- ▶ Οι πολίτες λαμβάνουν άμεση απάντηση από το EMVOLIO παρέχοντας τις λεπτομέρειες του ραντεβού

# Υπενθύμιση ραντεβού εμβολιασμού



Οι πολίτες υπενθυμίζονται μέσω SMS για τις λεπτομέρειες του ραντεβού τους

- ▶ Επιπλέον, οι πολίτες θα λάβουν τρία (3) αυτοματοποιημένα SMS υπενθύμισης του ραντεβού τους από το EMVOLIO ως εξής:
  - 3 ημέρες πριν από το ραντεβού
  - 1 ημέρα πριν από το ραντεβού
  - στις 7 π.μ. την ημέρα του ραντεβού





Εθνική  
Εκστρατεία  
Εμβολιασμού